



RasoParete, puertas a ras de pared

 MAYDISA

RasoParete

prácticamente invisibles

Existen espacios donde la ubicación de una puerta resulta un problema, rehabilitaciones de edificios históricos en los que una puerta nueva puede dañar el conjunto, espacios diáfanos con paredes lisas que no admiten estéticamente la excesiva visibilidad de las puertas, espacios con demasiadas puertas, espacios donde queremos que una puerta concreta pase lo más desapercibida posible.

El problema de la existencia de una puerta en medio de una pared frontal y de mucha visibilidad se soluciona con una puerta RasoParete perfectamente integrada.





Separar una zona privada de otra abierta al público y que esta separación pase elegantemente desapercibida, una puerta RasoParete integrada en una decoración clásica.






Integración de una puerta RasoParete en una pared decorada, la puerta delimita un espacio público de uno privado y su poca visibilidad contribuye a preservar esta privacidad.





Puerta RasoParete en un ambiente minimalista, el protagonismo de la decoración está a cargo del color blanco, las líneas rectas y obras de arte seleccionadas, la puerta se integra perfectamente en esta idea conceptual.





Una puerta RasoParete puede ser discreta o elegante o formar parte de la decoración, incluso puede desaparecer como en el caso de esta zona de baño.





El protagonismo de una habitación puede ser la iluminación o el mobiliario, la puerta RasoParete que conduce al baño debe a veces quedar prácticamente invisible.



La puerta de la trastienda no podía ser en este caso un obstáculo para la decoración deseada, una puerta RasoParete permite encontrar una solución estética y sin limitaciones.



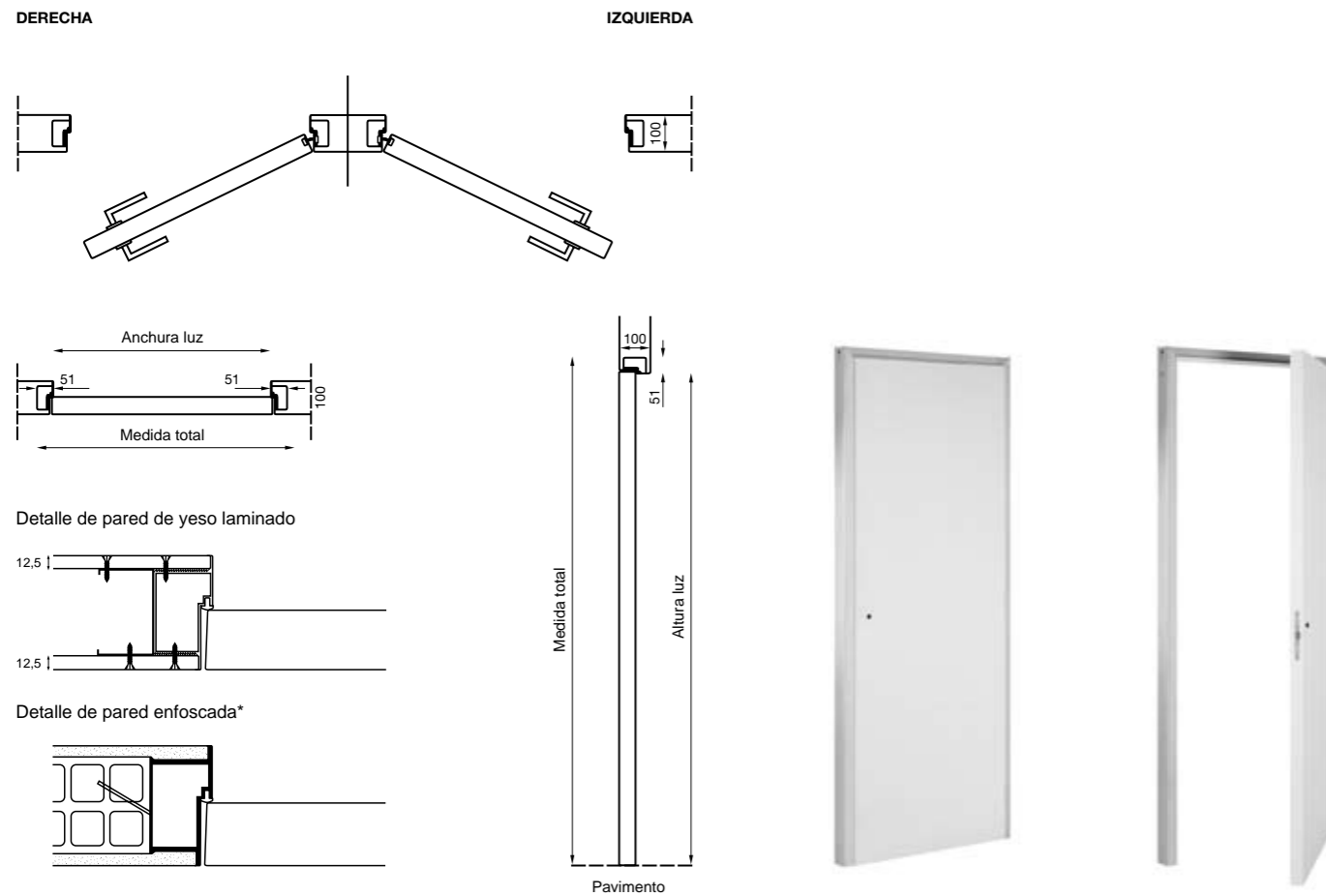
RasoParete

Características técnicas

La puerta RasoParete se compone de un marco de aluminio con un tratamiento de prepintado para paredes de 10 cms de espesor especialmente diseñado para su colocación sin jambas con juntas de goma blanca y una puerta prepintada de 52 mm con acabado de panel de MDF de 4mm, con tres pernios ocultos niquelados y satinados regulables en tres ejes, cerradura con pestillo de nylon y llave que se puede accionar si se desea agujereando la puerta. RasoParete es una puerta que queda perfectamente alisada a la pared, sea esta de placa de yeso laminado o enfoscada y que admite el mismo tratamiento decorativo que demos a la pared. No tiene necesidad de jambas alrededor y las bisagras vienen ocultas tanto si la puerta se abre hacia fuera, tirando, o hacia el interior, empujando.

* La puerta RasoParete está indicada para ser instalada en paredes de Placa de Yeso Laminado de 10 cm de espesor. Para paredes enfoscadas disponemos de un kit especial con los elementos necesarios para su correcta colocación. Este Kit incluye: 6 garras, 12 tornillos y una malla de fibra de vidrio.

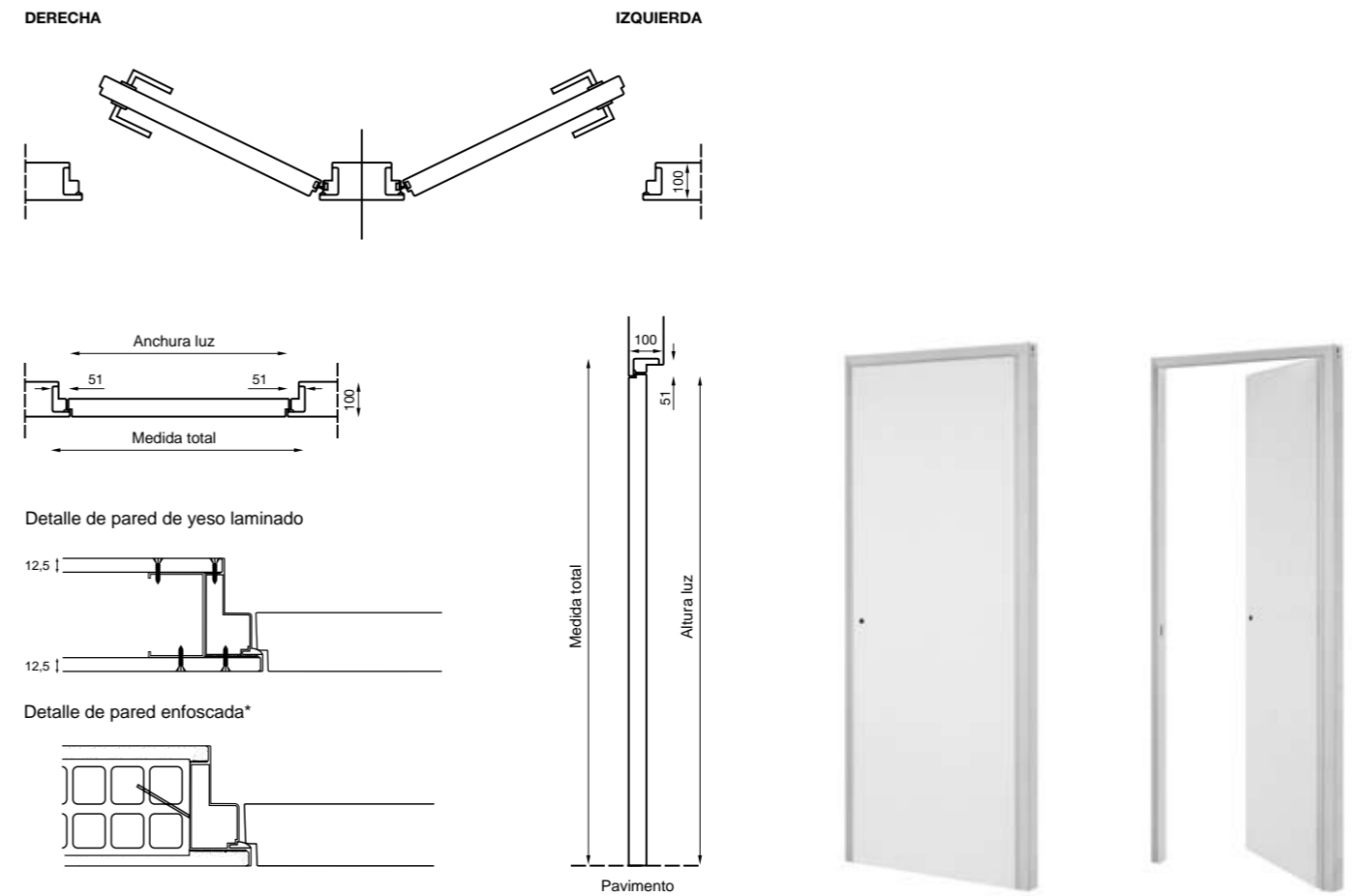
Puerta de tirar



PUERTA DE TIRAR	MEDIDA LUZ PASAJE		MEDIDA TOTAL HUECO		
	ALTO ÚTIL	ANCHO ÚTIL	ALTURA TOTAL	ANCHO TOTAL	ESPESOR PARED ACABADA
210x70	210	70	215,1	80,2	10
210x80	210	80	215,1	90,2	10
210x90	210	90	215,1	100,2	10

Medidas en cm

Puerta de empujar



PUERTA DE EMPUJAR	MEDIDA LUZ PASAJE		MEDIDA TOTAL HUECO		
	ALTO ÚTIL	ANCHO ÚTIL	ALTURA TOTAL	ANCHO TOTAL	ESPESOR PARED ACABADA
210x70	210	70	215,1	80,2	10
210x80	210	80	215,1	90,2	10
210x90	210	90	215,1	100,2	10

Medidas en cm