

**NUOVA SERIE
NUEVA SERIE**

LIGHTLIFT 19.65 TTS

Hinowa®

**PIATTAFORMA AEREA
CINGOLATA**
19 m di altezza

**PLATAFORMA AEREA
SOBRE ORUGAS**
19 m de altura



12 m
di filo muro
de borde
pared



Nuovo comando a distanza "Serie IIIS": è sufficiente premere un pulsante per stabilizzare la macchina, muovere un joystick per movimentare la parte aerea e premere un altro pulsante per destabilizzare la macchina. Il tutto in maniera automatica. Un pratico display dona informazioni utili all'operatore.

Nuevo mando a distancia "serie IIIS":
Es suficiente pulsar un botón para estabilizar la máquina, mover una palanca para movimentar la parte aérea y pulsar otro botón para desestabilizar la máquina.

¡Todo automáticamente!
Un práctico display da informaciones útiles al operador.

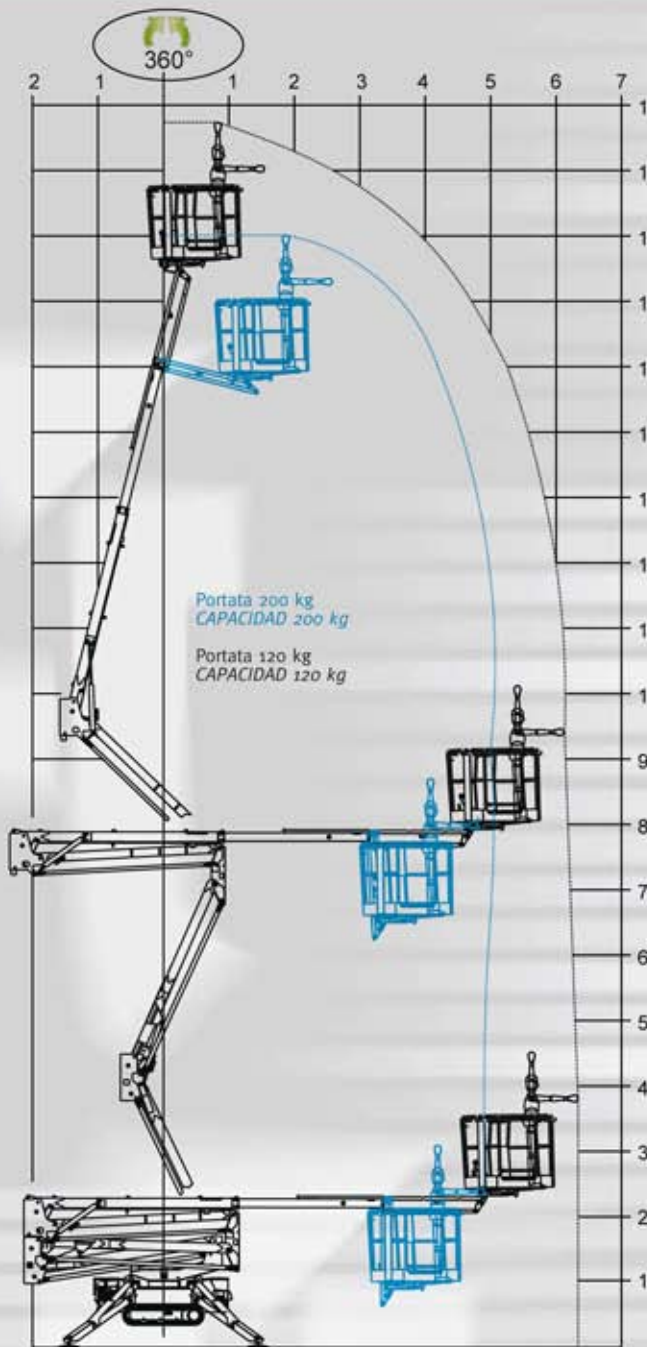


**Auto Stabilizzazione ed Auto Destabilizzazione
di Serie comandate tramite un solo pulsante**
**Estabilización y desestabilización automática
de serie, ambas controladas por un sólo botón**



www.hinowa.com

LIGHTLIFT 19.65

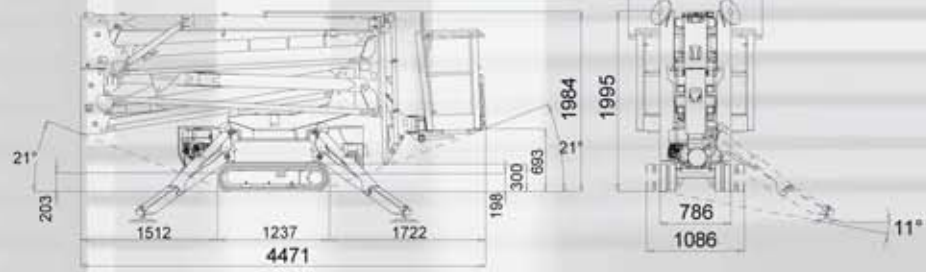


Portata 200 kg
CAPACIDAD 200 kg

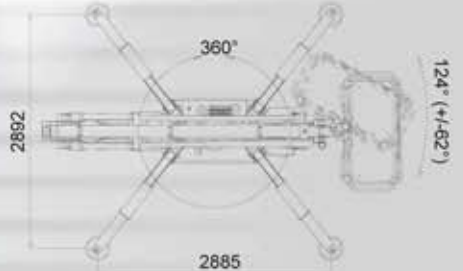
Portata 120 kg
CAPACIDAD 120 kg

PORTATA 200 kg CAPACIDAD 200 kg	PORTATA 120 kg CAPACIDAD 120 kg

- ALTEZZA MAX DI LAVORO
ALTURA MAX. DE TRABAJO 17,06 m 18,77 m
- SBRACCIO ORRIZZONTALE
MAX DI LAVORO
ALANCE HORIZONTAL
MAX. DE TRABAJO 4,8 m 6,4 m
- LUNGHEZZA DI TRASPORTO
LONGITUD DE TRANSPORTE 4,47 m
- ALTEZZA DI TRASPORTO
ALTURA DE TRANSPORTE 1,98 m
- DIMENSIONI NAVICELLA STD
DIMENSIONES CESTA ESTANDAR 1330x770xh.1100 mm
- ROTAZIONE CESTO
ROTACION DE LA CESTA 124°(+/-62°)
- PENDENZA MAX IN TRASLAZIONE
INCLINACION MAX.
DE TRASLACION 21°/38,4%
- PESO TOTALE MACCHINA
PESO TOTAL MAQUINA 2098 kg / 4629,71 lb
- MOTORE TERMICO DISPONIBILE
MOTOR TERMICO DISPONIBILE Honda iGX440-15CV-3600rpm
HATZ 1B40-10CV-3600rpm
- MOTORE ELETTRICO
MOTOR ELECTRICO 2,2kw-230V-50Hz-1500rpm
2,2kw-110V-50Hz-1500rpm
- VELOCITA' MAX
DI TRASLAZIONE
VELOCIDAD MAX. DE TRASLACION Honda I - 1,3 km/h
II - 1,7-3,3 km/h
OPZIONALE OPCIONAL
Hatz I - 1,0 km/h
II - 1,3-2,6 km/h
OPZIONALE OPCIONAL
- MACCHINA LARGHEZZA DA CHIUSA
ANCHO
MAQUINA CERRADA 786/1086 mm
- PRESIONE AL SUOLO
IN TRASLAZIONE
PRESION SOBRE
EL SUELO EN TRASLACION 2100 daN - 0,62 daN/cm²
- PRESIONE AL SUOLO
IN POSIZIONE DI LAVORO
PRESION SOBRE EL SUELO
EN POSICION DE TRABAJO 1330 daN - 1,9 daN/cm²
- STABILIZZAZIONE E
DESTABILIZZAZIONE
AUTOMATICA "IIIS" DI SERIE
ESTABILIZACION Y DEESTABILIZACION
AUTOMATICA "IIIS" DE SERIE SISTEMA IIIS
- FILOCOMANDO
CONTROL REMOTO CON CABLE SISTEMA IIIS
- DIMENSIONE
STABILIZZATORI APERTI
DIMENSION
ESTABILIZADORES ABIERTOS 2885 x 2892 mm
- GPRS-GPS MODEM DI SERIE
MODEM GPRS-GPS DE SERIE SISTEMA IIIS
- R.A.H.M. SISTEMA DI
ASISTENZA REMOTA DI SERIE
SISTEMA R.A.H.M. PARA ASISTENCIA
A DISTANCIA DE SERIE SISTEMA IIIS
- LITHIUM** MOTORE ELETTRICO
CON BATTERIE AL LITIO
MOTOR ELECTRICO
CON BATERIAS DE LITIO
OPZIONALE OPCIONAL 90Ah / 48V



Manica continuamente siema e sviluppo
questi prodotti e si riserva il diritto di ap-
portare modifiche senza preavviso a questo
documento.
Tutti i dati qui presentati sono indicativi. Al-
cune opzioni o norme nazionali potrebbero
aumentare il peso indicato. Las
especificaciones pueden variar para respetar
los normas nacionales o por fagajadas de ac-
cesorios opcionales.



BAYGAR

Hinowa®

HINOWA SPA
Via Fontana • 37054 NOGARA • Verona • Italy
Tel. +39 0442 539100 • Fax +39 0442 539075
info@hinowa.com
www.hinowa.com