



PUERTA ECO REVER GALVA



PUERTA ECO REVER GALVA CON VENTILACIÓN EN LAS CUATRO ESQUINAS

Bisagras de acero galvanizado



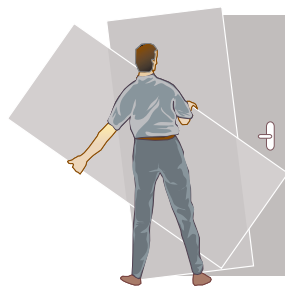
Cerradura



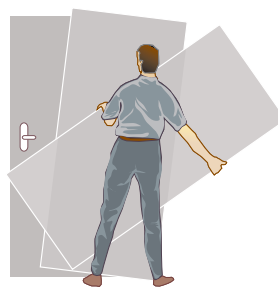
Manilla M0



RETTIR LA PLETINA INFERIOR UNA VEZ MONTADA LA PUERTA



Apertura a Izquierdas



Apertura a Derechas




1



=1 minuto

2

MEDIDAS ESTÁNDAR

 Para estas medidas teóricas son aplicables unas tolerancias de $\pm 3\text{mm}$

Nominal hoja L x H	Paso libre Lp x Hp
800 x 2050	715 x 2016,5
890 x 2050	805 x 2016,5
990 x 2050	905 x 2016,5
800 x 2140	715 x 2106,5
890 x 2140	805 x 2106,5
990 x 2140	905 x 2106,5

Especificaciones:

- Marco reversible conformado en acero de alta resistencia de 1,2 mm con alojamiento para junta de humos, previsto de fijación mediante garras o tornillos.
- Hoja de 53 mm de espesor realizada en acero galvanizado tipo skinpass, rellena de honey comb.
- Cerradura homologada marcada CE.
- Dos bisagras de acero galvanizado.
- Manilla M0 acabado negro.
- Separadores, para su instalación.
- Instrucciones de montaje y mantenimiento.
- Ventilación en las cuatro esquinas opcional.